

TREDJE KVARTALET I KORTHET

- Nettoomsättning uppgår till 9 887 tkr (15 799 tkr)
- Resultat före skatt uppgår till 1 477 tkr (4 584 tkr)
- Ordergång uppgår till 12 (38) robotar och 21 (40) robotar har levererats
- Rörelseresultat per aktie uppgår till 0,14 kr (0,47 kr)
- Resultat efter skatt per aktie uppgår till 0,12 kr (0,37 kr)

Nyckeltal Q3

-37,4 %
omsättningstillväxt
(jmf. jul-sept 2023)

14,4 %
rörelsemarginal

-2,0 Mkr
kassaflöde från den
löpande verksamheten

PERIODEN I KORTHET

- Nettoomsättning uppgår till 42 539 tkr (44 061 tkr)
- Resultat före skatt uppgår till 9 345 tkr (9 436 tkr)
- Ordergång uppgår till 81 (102) robotar och 107 (119) robotar har levererats
- Rörelseresultat per aktie uppgår till 0,93 kr (0,98 kr)
- Resultat efter skatt per aktie uppgick till 0,75 kr (0,79 kr)

Nyckeltal jan-sept

-3,5 %
omsättningstillväxt
(jmf. jan-sept 2023)

21,5 %
rörelsemarginal

1,2 Mkr
kassaflöde från den
löpande verksamheten

FINANSIELL STÄLLNING

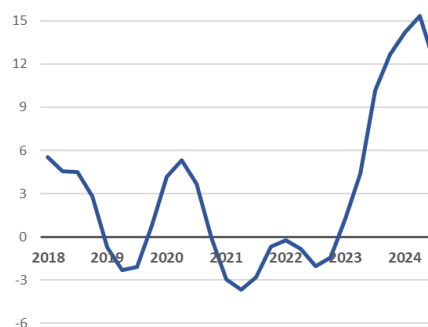
- Likvida medel 30 september 2024 uppgick till 12 025 tkr (13 392 tkr)
- Eget kapital 30 september uppgick till 31 843 tkr (25 103 tkr)
- Eget kapital per aktie uppgick till 3,23 kr (2,54 kr)

Nettoomsättning (Mkr)



Diagrammet visar rullande 12-månaders nettoomsättning.

Rörelseresultat (Mkr)



Diagrammet visar rullande 12-månaders rörelseresultat.

VD-KOMMENTAR

Lägre orderingång och nettoomsättning

Efter en längre periods stabil tillväxt tvingas vi konstatera en klart lägre nettoomsättning i det tredje kvartalet. I och med detta bröts den goda tillväxttrenden under året. Vi känner av en lägre efterfrågan på flera av våra marknader även om vi inte fått några indikationer som tyder på att den sjunkande efterfrågan skulle vara av mer ihållande karaktär.

Den svaga försäljningen i det tredje kvartalet är vi på intet sätt tillfredsställda med och det motiverar oss att arbeta hårt för att komma tillbaka till den positiva försäljningstrenden under det första halvåret och dessförinnan.

Mycket starkt jämförelsekvartal

I sammanhanget är det relevant att påpeka att jämförelsekvartalet Q3 2023 var ett mycket starkt kvartal och i ett mer historiskt perspektiv är nettoomsättningen i tredje kvartalet i linje med den historiska trendlinjen. Med det sagt så har vi högre ambitioner än så och arbetar nu intensivt för att säkerställa en bra avslutning på året och en stark inledning på nästa år.

Det är glädjande att trots en klart lägre försäljning i kvartalet än förväntat så upprätthåller vi en rörelsemarginal om 14,4 % i kvartalet och för de tre första kvartalen en motsvarande siffra om 21,5 %.

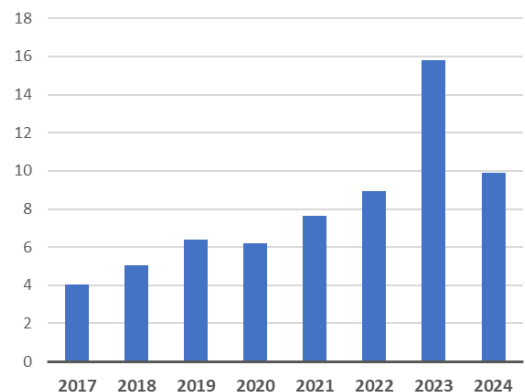
Uppmärksam innovation och framgångsrikt utvecklingssamarbete

Som tidigare kommunicerats har vi tillsammans med vår samarbetspartner Big Dutchman AG tilldelats Innovation Award EuroTier i silver, vilket är den internationellt ledande utmärkelsen för produkter riktade till djuruppfödare. Vid tidpunkten för denna delårsrapports publicering befinner vi oss på mässan EuroTier i Hannover för att mottaga utmärkelsen samt visa upp en prototyp av vår tvättrobot avsedd att tvätta hönsstall, för marknaden. Vi har stora förhoppningar om att denna produkt ska bidra till vår tillväxt med start inom ett par år.

EuroTier ger oss tillfälle att träffa såväl befintliga som nya uppfödare och partners samt visa upp våra produkter för en internationell publik. Det är ett mycket bra tillfälle att skapa nya partnerskap och möjligheter som kan bidra till vår fortsatta tillväxt!

Martin Pamrin, VD

Nettoomsättning Q3 (Mkr)



Diagrammet visar historisk nettoomsättning i tredje kvartalet.

NYCKELTAL

		Q3 2024	Q3 2023	Jan-sept 2024	Jan-sept 2023	2023
Nettoomsättning	tkr	9 887	15 799	42 539	44 061	59 656
Bruttovinst*	tkr	4 794	7 541	19 806	19 591	26 894
Bruttomarginal	%	48,5	47,7	46,6	44,5	45,1
Resultat f. avskriv. och finansiella poster	tkr	1 515	4 760	9 438	10 057	12 965
Rörelseresultat	tkr	1 420	4 651	9 142	9 722	12 522
Rörelsemarginal	%	14,4	29,4	21,5	22,1	21
Resultat efter finansiella poster	tkr	1 477	4 584	9 345	9 436	12 454
Antal anställda (medeltal)	st	13	15	13	16	15

*Avser nettoomsättning minus summa inköpta varor och tjänster

VÄSENTLIGA HÄNDELSER UNDER KVARTALET

- Bolaget har offentliggjort, att det tidigare kommunicerade utvecklingsarbetet, genomförs med den globala leverantören Big Dutchman AG. Samarbetet har resulterat i utmärkelsen Innovation Award EuroTier i silver för den tvättrobot som utvecklas för att tvätta hönsstall.

FINANSIELL UTVECKLING UNDER KVARTALET

- Bolaget har aktiverat kostnader för inköpta varor och tjänster till ett värde av 533 tkr.
- Balanserade utgifter för utvecklingsarbete av bolagets kycklingrobot, Go Cleaner uppgår till 7 573 tkr.
- Bolaget redovisar per sista september 2024 ett skattemässigt resultat på 9 342 tkr och aktuell skatteskuld för 2024 på 1 924 tkr.
- Per sista september 2024 uppgick likvida medel till 12 025 tkr.
- Bolaget har inga ansvarsförbindelser.

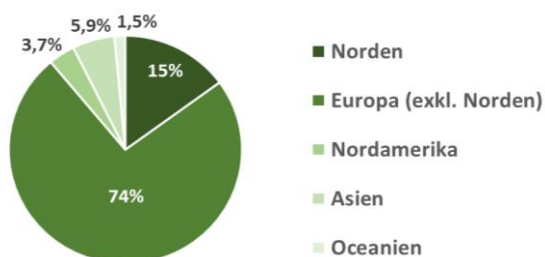
OM ENVIROLOGIC

- Envirologic är ett svenskt företag som etablerades 1999 som har utvecklat och patenterat ett automatiserat robotsystem för kostnadseffektiv rengöring i djurstallar.
- Bolagets prioriterade huvudmarknad är grisuppfödare där man med produkten EVO Cleaner har över 20 års erfarenhet och är ledande inom sitt segment.
- Bolaget utvecklar även automatiserade tvättlösningar för närliggande segment, som produkten GoCleaner som riktas mot kycklinguppfödare.
- Bolaget har sitt huvudkontor och produktion i Uppsala, Sverige.



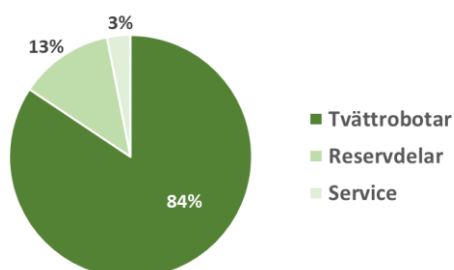
Marknadsnärvaro

Envirologic har marknadsnärvaro i tjugofem länder i olika delar av världen. Försäljning och service sker genom partnersamarbeten.



Omsättning per region

Europa står för 89 % av nyförsäljningen, d.v.s försäljning av tvättrobotar. Det finns dock en stor potential och till stor del obearbetad potential utanför Europa. (2023 års försäljning)



Omsättning per intäktsslag

Nyförsäljningen, d.v.s. försäljningen av tvättrobotar, står för en stor andel av omsättningen och kommer fortsatt göra så även om andelen reservdelar ökar över tid. (2023 års försäljning)

RESULTATRÄKNING

(tkr)	Q3 2024	Q3 2023	Jan-sept 2024	Jan-sept 2023	2023
Rörelseintäkter					
Nettoomsättning	9 887	15 799	42 539	44 061	59 656
Aktiverat arbete för egen räkning	533	233	1 231	711	914
Övriga rörelseintäkter	1 523	481	4 646	1 800	3 456
Summa rörelseintäkter	11 943	16 513	48 416	46 572	64 026
Rörelsekostnader					
Inköpta varor och tjänster	-5 093	-8 258	-22 734	-24 470	-32 762
Övriga externa kostnader	-2 878	-1 073	-7 903	-3 476	-6 089
Personalkostnader	-2 457	-2 422	-8 341	-8 569	-12 211
Avskrivningar av immateriella och materiella anläggningstillgångar	-95	-109	-296	-335	-442
Summa rörelsekostnader	-10 523	-11 862	-39 274	-36 850	-51 504
Rörelseresultat	1 420	4 651	9 142	9 722	12 522
Finansiella poster					
Resultat från andelar i koncernföretag	-	-	-	-	-
Finansiella intäkter och kostnader	57	-67	203	-286	-68
Summa finansiella poster	57	-67	203	-286	-68
Resultat efter finansiella poster	1 477	4 584	9 345	9 436	12 454
Bokslutsdispositioner	-	-	-	-	-
Skatt på periodens resultat	-308	-946	-1 924	-1 618	-2 257
Periodens resultat	1 169	3 638	7 421	7 818	10 197

BALANSRÄKNING

(tkr)	2024-09-30	2023-09-30	2023-12-31
TILLGÅNGAR			
Anläggningstillgångar			
Immateriella anläggningstillgångar	7 573	6 154	6 349
Materiella anläggningstillgångar	865	1 145	1 046
Finansiella anläggningstillgångar	100	0	100
Summa anläggningstillgångar	8 538	7 299	7 495
Omsättningstillgångar			
Varulager	12 896	8 096	8 392
Kortfristiga fordringar	5 982	5 107	2 961
Kassa och bank	12 025	13 392	15 212
Summa omsättningstillgångar	30 903	26 595	26 565
Summa tillgångar	39 441	33 894	34 060
EGET KAPITAL OCH SKULDER			
Eget kapital	31 843*	25 103*	27 482*
Obeskattade reserver	-	-	-
Långfristiga skulder	-	1 500	-
Kortfristiga skulder	7 598	7 291	6 578
Summa skulder	7 598	8 791	6 578
Summa eget kapital och skulder	39 441	33 894	34 060

*varav aktiekapital 1 293 tkr

KASSAFLÖDESANALYS

(tkr)	Q3 2024	Q3 2023	Jan-sept 2024	Jan-sept 2023	2023
Den löpande verksamheten					
Rörelseresultat	1 420	4 651	9 142	9 722	12 523
Justering för poster som ej ingår i kassaflödet	-	-	170	-	20
Avskrivningar	95	108	143	335	442
Erhållen ränta och liknande poster	57	18	203	18	92
Erlagd ränta och liknande poster	-	-86	-	-305	-160
Betald inkomstskatt	-447	-72	-1 964	-216	-1 014
Kassaflöde från den löpande verksamheten före förändring av rörelsekapitalet	1 125	4 619	7 694	9 554	11 903
<i>Förändring av rörelsekapitalet</i>					
Förändring av varulager	-2 156	896	-4 504	933	637
Förändring av rörelsefordringar	39	939	-3 022	-879	1 031
Förändring av rörelseskulder	-1 042	16	1 061	2 170	2 416
Förändring av rörelsekapital	-3 159	1 851	-6 465	2 224	4 084
Kassaflöde från den löpande verksamheten	-2 034	6 470	1 229	11 778	15 987
Investeringsverksamheten					
Förvärv av immateriella anläggningstillgångar	-534	-233	-1 249	-712	-934
Investering i dotterbolag	-	-	-	-	-
Förvärv av materiella anläggningstillgångar	-	-35	-108	-35	-35
Kassaflöde från investeringsverksamheten	-534	-268	-1 357	-747	-969
Finansieringsverksamhet					
Amortering av skuld	-	-250	-	-333	-2 500
Nyemission	-	-	-	-	-
Aktieutdelning	-	-	-3 059	-	-
Kassaflöde från finansieringsverksamhet	-	-250	-3 059	-333	-2 500
Periodens kassaflöde					
Likvida medel vid periodens ingång	14 593	7 440	15 212	2 694	2 694
Förändring likvida medel	- 2 568	5 952	-3 187	10 698	12 518
Likvida medel vid periodens utgång	12 025	13 392	12 025	13 392	15 212

AKTIEN

- Envirologic är ett publikt aktieföretag (XSAT: ENVI) och aktien är listad på Spotlight Stock Market och handlas i NGMs system Elastica med kortnamn ENVI B och ISIN-kod SE0005704095.
- Aktiens första handelsdag på Spotlight Stock Market var den 22 april 2014.
- Per den 30 september 2024 hade bolaget 9 867 453 aktier fördelat på 1 342 ägare.

GRANSKNING AV RÄKENSKAPERNA

- Denna delårsrapport har inte granskats av bolagets revisorer.
- Delårsrapporten har upprättats i enlighet med reglerna för Spotlight Stock Market.

KOMMANDE RAPPORTTILLFÄLLEN

Bokslutskommuniké 2024:	14 februari, 2025
Årsredovisning 2024:	14 mars, 2025
Kvartalsrapport Q1:	16 maj, 2025
Kvartalsrapport Q2:	22 augusti, 2025
Kvartalsrapport Q3:	14 november, 2025
Bokslutskommuniké 2025:	13 februari, 2026

Uppsala den 15 november 2024

Martin Pamrin

Verkställande direktör