

ANDRA KVARTALET I KORTHET

- Nettoomsättning uppgår till 16 303 tkr (13 287 tkr)
- Resultat före skatt uppgår till 3 759 tkr (2 365 tkr)
- Ordergång uppgår till 36 (36) robotar och 41 (35) robotar har levererats
- Rörelseresultat per aktie uppgår till 0,37 kr (0,25 kr)
- Resultat efter skatt per aktie uppgår till 0,30 kr (0,19 kr)

Nyckeltal Q2

+22,7 %

omsättningstillväxt
(jmf. Q2 2023)

22,2 %

rörelsemarginal

0,9 Mkr

kassaflöde från den
löpande verksamheten

PERIODEN I KORTHET

- Nettoomsättning uppgår till 32 652 tkr (28 262 tkr)
- Resultat före skatt uppgår till 7 869 tkr (4 852 tkr)
- Ordergång uppgår till 69 (66) robotar och 87 (79) robotar har levererats
- Rörelseresultat per aktie uppgår till 0,78 kr (0,51 kr)
- Resultat efter skatt per aktie uppgick till 0,63 kr (0,42 kr)

Nyckeltal H1

+15,5 %

omsättningstillväxt
(jmf. jan-jun 2023)

23,7 %

rörelsemarginal

3,3 Mkr

kassaflöde från den
löpande verksamheten

FINANSIELL STÄLLNING

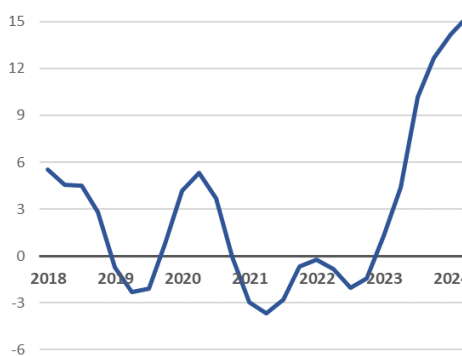
- Likvida medel 30 juni 2024 uppgick till 14 593 tkr (7 440 tkr)
- Eget kapital 30 juni uppgick till 30 674 tkr (21 465 tkr)
- Eget kapital per aktie uppgick till 3,11 kr (2,18 kr)

Nettoomsättning (Mkr)



Diagrammet visar rullande 12-månaders nettoomsättning.

Rörelseresultat (Mkr)



Diagrammet visar rullande 12-månaders rörelseresultat.

VD-KOMMENTAR

Fortsatt tillväxt och god lönsamhet

Tillväxten fortsätter i årets andra kvartal och vi ser en ökad nettoomsättning om 22,7 % jämfört med motsvarande kvartal föregående år. På motsvarande sätt är tillväxten i nettoomsättning under det första halvåret jämför med motsvarande period föregående år 15,5 %, vilket är i linje med vårt kommunicerade tillväxtmål om 15 % över tid. Rörelsemarginalen minskar något jämfört med årets första kvartal men en rörelsemarginal om 22,2 % får ändå anses tillfredställande och är klart över vårt mål om 15 % rörelsemarginal.

Mot tillväxt i flera dimensioner

Vi ser goda möjligheter till fortsatt framtida tillväxt, vilket vi ser kommer kunna realiseras på olika sätt. Ett sätt är att arbeta med att bredda vårt erbjudande mot nya kundgrupper. Utvecklingen av vår tvättrobot avsedd för kycklingstallar fortskrider med målsättning att den ska kunna börja bidra till vår tillväxt under 2025 och än mer på lite sikt.



"Tillväxten fortsätter i årets andra kvartal."

Vi arbetar nära våra befintliga distributörer med syfte att växa vår försäljning genom dem. Det är dock avgörande för den framtida tillväxten att vi lyckas etablera och utveckla nya, framgångsrika samarbeten. Ett bra exempel på ett relativt nytt samarbete som vi redan ser kommer kunna bidra på ett konkret sätt är samarbetet med vår polska samarbetspartner. Polen är en mycket intressant marknad med stor potential så det känns mycket positivt. Det finns ett antal olika marknader, såväl på vår hemmamarknad i Europa som utanför, där vi ännu inte etablerat ett samarbete men där det finns en god potential. Vårt nyligen etablerade samarbete i Österrike är ett exempel på en sådan marknad och sökandet efter fler duktiga partners med potential på andra marknader fortskrider.

Vår affärsmodell del av en global trend

En viktig drivkraft bakom våra kunders önskan att automatisera tvätt av sina djurstallar, utöver en påtagligt förbättrad arbetsmiljö, är drivkraften att automatisera och digitalisera sina processer som resultat av svårigheter att finna och behålla kompetent arbetskraft. Det är inte alla gånger primärt finansiella drivkrafter bakom investeringen i vår tvättrobot utan behovet av att automatisera arbete som annars riskerar att inte bli utfört som resultat av brist på arbetskraft. Detta är inte enbart aktuellt inom djurhushållning och tvätt av djurstallar utan inom merparten av alla industrier. Det känns därmed väldigt positivt och motiverande att vi på Envirologic får vara en liten del av lösningen på detta globala problem och samtidigt hjälpa våra kunder med de utmaningar de står inför i sin vardag!

Martin Pamrin, VD

NYCKELTAL

		Q2 2024	Q2 2023	Jan-jun 2024	Jan-jun 2023	2023
Nettoomsättning	<i>tkr</i>	16 303	13 287	32 652	28 262	59 656
Bruttovinst*	<i>tkr</i>	7 351	6 151	15 011	12 050	26 894
Bruttomarginal	%	45,1	46,3	46	42,6	45,1
Resultat f. avskriv. och finansiella poster	<i>tkr</i>	3 713	2 577	7 924	5 297	12 965
Rörelseresultat	<i>tkr</i>	3 617	2 465	7 723	5 071	12 522
Rörelsemarginal	%	22,2	18,6	23,7	17,9	21
Resultat efter finansiella poster	<i>tkr</i>	3 759	2 365	7 868	4 852	12 454
Antal anställda (medeltal)	<i>st</i>	13	15	13	16	15

*Avser nettoomsättning minus summa material och varor

VÄSENTLIGA HÄNDELSER UNDER PERIODEN

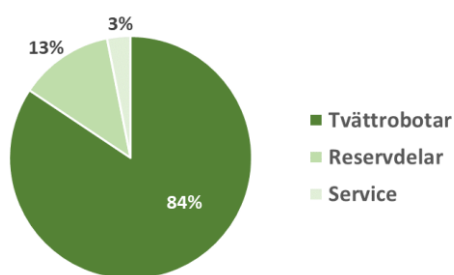
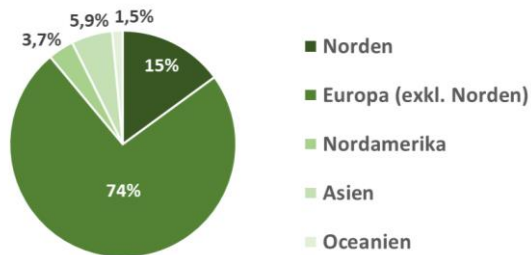
- På årsstämman 26:e april beslutades om utdelning 0,31 kr/aktie, vilket motsvarade totalt 3 059 tkr. Utdelningen betalades ut 6:e maj.
- Årsstämman beslutade att välja Anna Leinder, Anders Lif, Martin Pamrin, Olle Qvarnström och Ulf Stern (samtliga omval) till styrelseledamöter. Till styrelsesuppleant beslutades att välja Anders Landelius (omval).

FINANSIELL UTVECKLING

- Under andra kvartalet har bolaget aktiverat kostnader för eget arbete om 1 tkr samt för inköpta varor och tjänster till ett värde av 367 tkr. En omklassificering av immateriella tillgångar har medfört en nettojustering av immateriella tillgångar motsvarande 17 tkr.
- Balanserade utgifter för utvecklingsarbete av bolagets kycklingrobot, Go Cleaner uppgår till 7 040 tkr.
- Bolaget redovisar per sista juni 2024 ett skattemässigt resultat på 7 848 tkr och aktuell skatteskuld för 2024 på 1 617 tkr.
- Per sista juni 2024 uppgick likvida medel till 14 593 tkr.
- Bolaget har inga ansvarsförbindelser.

OM ENVIROLOGIC

- Envirologic är ett svenskt företag som etablerades 1999 som har utvecklat och patenterat ett automatiserat robotsystem för kostnadseffektiv rengöring i djurstallar.
- Bolagets prioriterade huvudmarknad är grisuppfödare där man med produkten EVO Cleaner har över 20 års erfarenhet och är ledande inom sitt segment.
- Bolaget utvecklar även automatiserade tvättlösningar för närliggande segment, som produkten GoCleaner som riktas mot kycklinguppfödare.
- Bolaget har sitt huvudkontor och produktion i Uppsala, Sverige.



Marknadsnärvaro

Envirologic har marknadsnärvaro i tjugofem länder i olika delar av världen. Försäljning och service sker genom partnersamarbeten.

Omsättning per region

Europa står för 89 % av nyförsäljningen, d.v.s försäljning av tvättrobotar. Det finns dock en stor potential och till stor del obearbetad potential utanför Europa. (2023 års försäljning)

Omsättning per intäktsslag

Nyförsäljningen, d.v.s. försäljningen av tvättrobotar, står för en stor andel av omsättningen och kommer fortsatt göra så även om andelen reservdelar ökar över tid. (2023 års försäljning)

RESULTATRÄKNING

(tkr)	Q2 2024	Q2 2023	Jan-jun 2024	Jan-jun 2023	2023
Rörelseintäkter					
Nettoomsättning	16 303	13 287	32 652	28 262	59 656
Aktiverat arbete för egen räkning	351	242	698	478	914
Övriga rörelseintäkter	2 175	12	3 123	1 319	3 456
Summa rörelseintäkter	18 829	13 541	36 473	30 059	64 026
Rörelsekostnader					
Inköpta varor och tjänster	-8 952	-7 136	-17 641	-16 212	-32 762
Övriga externa kostnader	-3 183	-730	-5 025	-2 403	-6 089
Personalkostnader	-2 981	-3 098	-5 883	-6 147	-12 211
Avskrivningar av immateriella och materiella anläggningstillgångar	-96	-112	-201	-226	-442
Summa rörelsekostnader	-15 212	-11 076	-28 750	-24 988	-51 504
Rörelseresultat	3 617	2 465	7 723	5 071	12 522
Finansiella poster					
Resultat från andelar i koncernföretag	-	-	-	-	-
Finansiella intäkter och kostnader	142	-100	146	-219	-68
Summa finansiella poster	142	-100	146	-219	-68
Resultat efter finansiella poster	3 759	2 365	7 869	4 852	12 454
Bokslutsdispositioner	-	-	-	-	-
Skatt på periodens resultat	-781	-490	-1 617	-672	-2 257
Periodens resultat	2 978	1 875	6 252	4 180	10 197

BALANSRÄKNING

(tkr)	2024-06-30	2023-06-30	2023-12-31
TILLGÅNGAR			
Anläggningstillgångar			
Immateriella anläggningstillgångar	7 040	5 929	6 349
Materiella anläggningstillgångar	960	1 210	1 046
Finansiella anläggningstillgångar	100	321	100
Summa anläggningstillgångar	8 100	7 461	7 495
Omsättningstillgångar			
Varulager	10 740	8 991	8 392
Kortfristiga fordringar	6 021	5 910	2 961
Kassa och bank	14 593	7 440	15 212
Summa omsättningstillgångar	31 354	22 341	26 565
Summa tillgångar	39 454	29 802	34 060
EGET KAPITAL OCH SKULDER			
Eget kapital	30 674*	21 465*	27 482*
Obeskattade reserver	-	-	-
Långfristiga skulder	-	1 833	-
Kortfristiga skulder	8 780	6 504	6 578
Summa skulder	8 780	8 337	6 578
Summa eget kapital och skulder	39 454	29 802	34 060

*varav aktiekapital 1 293 tkr

KASSAFLÖDESANALYS

(tkr)	Q2 2024	Q2 2023	Jan-jun 2024	Jan-jun 2023	2023
Den löpande verksamheten					
Rörelseresultat	3 617	2 465	7 723	5 071	12 523
Justering för poster som ej ingår i kassaflödet	170	-	170	-	20
Avskrivningar	-57	112	48	226	442
Erhållen ränta och liknande poster	142	-	146	-	92
Erlagd ränta och liknande poster	-	-100	-	-219	-160
Betald inkomstskatt	-447	-72	-1 517	-144	-1 014
Kassaflöde från den löpande verksamheten före förändring av rörelsekapitalet	3 425	2 405	6 570	4 934	11 903
Förändring av varulager	-1 299	-1 174	-2 348	37	637
Förändring av rörelsefordringar	-2 064	-2 143	-3 061	-1 818	1 031
Förändring av rörelseskulder	794	-342	2 103	2 155	2 416
Förändring av rörelsekapital	-2 568	-3 659	-3 306	374	4 084
Kassaflöde från den löpande verksamheten	857	-1 254	3 264	5 308	15 987
Investeringsverksamheten					
Förvärv av immateriella anläggningstillgångar	-367	-242	-715	-478	-934
Investering i dotterbolag	-	-	-	-	-
Förvärv av materiella anläggningstillgångar	-68	-	-108	-	-35
Kassaflöde från investeringsverksamheten	-435	-242	-823	-478	-969
Finansieringsverksamhet					
Amortering av skuld	-	-83	-	-83	-2 500
Nyemission	-	-	-	-	-
Aktieutdelning	-3 059	-	-3 059	-	-
Kassaflöde från finansieringsverksamhet	-3 059	-83	-3 059	-83	-2 500
Likvida medel					
Likvida medel vid periodens ingång	17 230	9 019	15 212	2 693	2 694
Förändring likvida medel	-2 637	-1 579	-619	4 747	12 518
Likvida medel vid periodens utgång	14 593	7 440	14 593	7 440	15 212

AKTIEN

- Envirologic är ett publikt aktiebolag (XSAT: ENVI) och aktien är listad på Spotlight Stock Market och handlas i NGMs system Elasticia med kortnamn ENVI B och ISIN-kod SE0005704095.
- Aktiens första handelsdag på Spotlight Stock Market var den 22 april 2014.
- Per den 30 juni 2024 hade bolaget 9 867 453 aktier fördelat på 1 345 ägare.

GRANSKNING AV RÄKENSKAPERNA

- Denna delårsrapport har inte granskats av bolagets revisorer.
- Delårsrapporten har upprättats i enlighet med reglerna för Spotlight Stock Market.

KOMMANDE RAPPORTTILLFÄLLEN

Kvartalsrapport Q3: 15 november 2024
Bokslutskommuniké 2024: 14 februari 2025

Uppsala den 23 augusti 2024

Martin Pamrin

Verkställande direktör