

### PERIODENS RESULTAT I KORTHET

- Nettoomsättning uppgår till 16 349 tkr (14 975 tkr)
- Resultat före skatt uppgår till 4 110 tkr (2 488 tkr)
- Ordergång uppgår till 33 (30) robotar och 46 (45) robotar har levererats
- Rörelseresultat per aktie uppgår till 0,42 kr (0,26 kr)
- Resultat efter skatt per aktie uppgår till 0,33 kr (0,23 kr)

### Nyckeltal Q1

**9,2 %**

omsättningstillväxt  
(jmf. Q1 2023)

**25,1 %**

rörelsemarginal

**2,0 Mkr**

operativt kassaflöde

### FINANSIELL STÄLLNING

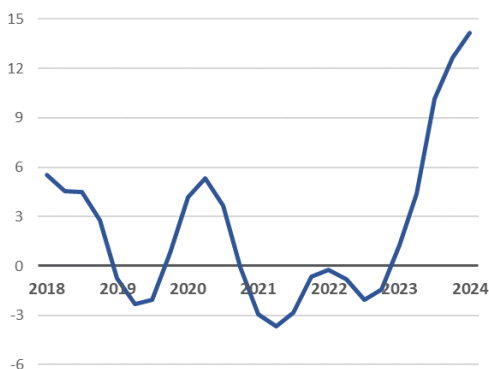
- Likvida medel 31 mars 2024 uppgick till 17 230 tkr (9 019 tkr)
- Eget kapital 31 mars uppgick till 30 755 tkr (19 590 tkr)
- Eget kapital per aktie uppgick till 3,12 kr (1,99 kr)

Nettoomsättning (Mkr)



Diagrammet visar rullande 12-månaders nettoomsättning.

Rörelseresultat (Mkr)



Diagrammet visar rullande 12-månaders rörelseresultat.

## VD-KOMMENTAR

### Ökad försäljning och stärkt lönsamhet i årets första kvartal

Nettoomsättningen i första kvartalet ökade med 9,2 % jämfört med föregående år, vilket är glädjande då jämförelsekvartalets försäljning var starkt. Rörelsemarginalen i kvartalet ökade till 25,1 %, vilket resulterade i ett resultat före skatt om 4,1 Mkr för kvartalet och en mycket positiv start på året.

### Finansiellt stark position och första aktieutdelning

Ett starkt resultat och goda kassaflöden i kvartalet likväl som föregående år har bidragit till en stabil finansiell situation med stark likviditet och utan långfristiga skulder. Mot den bakgrunden föreslog styrelsen en aktieutdelning om 0,31 kr per aktie, vilket tillstyrktes av årsstämman. Det känns mycket positivt att företagets första utdelning till aktieägarna kunde realiseras i början på maj.

Vår finansiella situation möjliggör inte bara aktieutdelning utan också ökat fokus på vidareutveckling av vår befintliga tvättrobot EVO Cleaner samt nyutveckling av nya produkter såsom GO Cleaner avsedd för kycklingstall. Investeringar i såväl befintliga som nya produkter ser vi som nödvändiga för att möta befintlig och framtida konkurrens.

### Flera möjligheter att möta befintliga och nya kunder

Vi går nu in i en period med ett antal olika tillfällen att möta såväl befintliga som potentiellt nya kunder på den svenska marknaden. Sveriges Grisföretagares årsstämma i Helsingborg är ett av flera sådana tillfällen. Vi ser också fram emot att få träffa grisuppfödare på Sverige stora lantbruksmässan Elmia Lantbruk i oktober.

I början på juni ställer vi ut tillsammans med vår partner för den amerikanska marknaden på World Pork Expo i Des Moines, Iowa. Vårt deltagande där är upptakten till vårt ökade fokus på den amerikanska marknaden och den stora potential som finns där. Vi har stora förhoppningar på den nordamerikanska marknaden i stort och har som ambition att etablera ytterligare samarbeten där.

EuroTier i Hannover är branschens ledande mäsas och där ställer vi ut i november. EuroTier är en utmärkt möjlighet för oss att stärka befintliga- och etablera nya relationer med såväl partners som kunder från hela världen och något vi ser mycket fram emot.

Vi går ett mycket spännande och innehållsrikt år tillmötes och ser fram emot fortsatt tillväxt och många spännande möten med såväl nuvarande som nya kunder under året!

Martin Pamrin, VD



*”Det känns mycket positivt att företagets första utdelning till aktieägarna kunde realiseras i början på maj.”*

## NYCKELTAL

		Q1 2024	Q1 2023	2023
Nettoomsättning	tkr	16 349	14 975	59 656
Bruttovinst*	tkr	7 660	5 899	26 894
Bruttomarginal	%	46,9	39,4	45,1
Resultat f. avskriv. och finansiella poster	tkr	4 211	2 720	12 965
Rörelseresultat	tkr	4 106	2 606	12 522
Rörelsemarginal	%	25,1	17,4	21,0
Resultat efter finansiella poster	tkr	4 110	2 488	12 454
Antal anställda (medeltal)	st	14	17	15

\*Avser nettoomsättning minus summa material och varor

## VÄSENTLIGA HÄNDELSER UNDER PERIODEN

- Inga väsentliga händelser att rapportera.

## VÄSENTLIGA HÄNDELSER EFTER PERIODENS UTGÅNG

- På årsstämman 26:e april beslutades om utdelning 0,31 kr/aktie, vilket motsvarade totalt 3 059 tkr. Utdelningen betalades ut 6:e maj.
- Årsstämman beslutade att välja Anna Leinder, Anders Lif, Martin Pamrin, Olle Qvarnström och Ulf Stern (samtliga omval) till styrelseledamöter. Till styrelsesuppleant beslutades att välja Anders Landelius (omval).

## FINANSIELL UTVECKLING

- Under första kvartalet har bolaget aktiverat kostnader för eget arbete om 179 tkr samt för inköpta varor och tjänster till ett värde av 169 tkr.
- Balanserade utgifter för utvecklingsarbete av bolagets kycklingrobot, Go Cleaner uppgår till 6 690 tkr.
- Bolaget redovisar per sista mars 2024 ett skattemässigt resultat på 4 110 tkr och aktuell skatteskuld på 836 tkr.
- Per sista mars 2024 uppgick likvida medel till 17 230 tkr.
- Bolaget har inga ansvarsförbindelser.

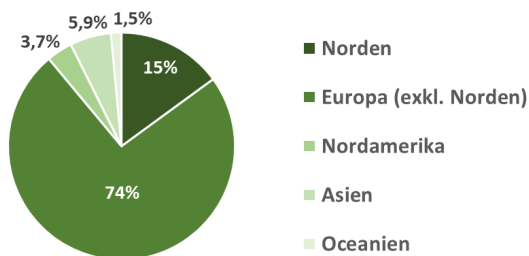
## OM ENVIROLOGIC

- Envirologic är ett svenskt företag som etablerades 1999 som har utvecklat och patenterat ett automatiserat robotsystem för kostnadseffektiv rengöring i djurstallar.
- Bolagets prioriterade huvudmarknad är grisuppfödare där man med produkten EVO Cleaner har över 20 års erfarenhet och är ledande inom sitt segment.
- Bolaget utvecklar även automatiserade tvättlösningar för närliggande segment, som produkten GoCleaner som riktas mot kycklinguppfödare.
- Bolaget har sitt huvudkontor och produktion i Uppsala, Sverige.



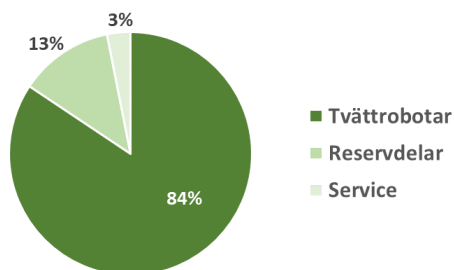
### Marknadsnärvaro

Envirologic har marknadsnärvaro i tjugofem länder i olika delar av världen. Försäljning och service sker genom partnersamarbeten.



### Omsättning per region

Europa står för 89 % av nyförsäljningen, d.v.s försäljning av tvättrobotar. Det finns dock en stor potential och till stor del obearbetad potential utanför Europa. (2023 års försäljning)



### Omsättning per intäktslag

Nyförsäljningen, d.v.s. försäljningen av tvättrobotar, står för en stor andel av omsättningen och kommer fortsatt göra så även om andelen reservdelar ökar över tid. (2023 års försäljning)

**RESULTATRÄKNING**

(tkr)	Q1 2024	Q1 2023	2023
<b>Rörelseintäkter</b>			
Nettoomsättning	16 349	14 975	59 656
Aktiverat arbete för egen räkning	347	236	914
Övriga rörelseintäkter	948	1 307	3 456
<b>Summa rörelseintäkter</b>	<b>17 644</b>	<b>16 518</b>	<b>64 026</b>
<b>Rörelsekostnader</b>			
Inköpta varor och tjänster	-8 689	-9 076	-32 762
Övriga externa kostnader	-1 842	-1 672	-6 089
Personalkostnader	-2 902	-3 050	-12 211
Avskrivningar av immateriella och materiella anläggningstillgångar	-105	-114	-442
<b>Summa rörelsekostnader</b>	<b>-13 538</b>	<b>-13 912</b>	<b>-51 504</b>
<b>Rörelseresultat</b>	<b>4 106</b>	<b>2 606</b>	<b>12 522</b>
<b>Finansiella poster</b>			
Resultat från andelar i koncernföretag	-	-	-
Finansiella intäkter och kostnader	4	-118	-68
<b>Summa finansiella poster</b>	<b>4</b>	<b>-118</b>	<b>-68</b>
<b>Resultat efter finansiella poster</b>	<b>4 110</b>	<b>2 488</b>	<b>12 454</b>
Bokslutsdispositioner	-	-	-
Skatt på periodens resultat	-836	-182	-2 257
<b>Periodens resultat</b>	<b>3 274</b>	<b>2 306</b>	<b>10 197</b>

**BALANSRÄKNING**

(tkr)	2024-03-31	2023-03-31	2023-12-31
<b>TILLGÅNGAR</b>			
Anläggningstillgångar			
Immateriella anläggningstillgångar	6 690	5 695	6 349
Materiella anläggningstillgångar	988	1 314	1 046
Finansiella anläggningstillgångar	100	811	100
<b>Summa anläggningstillgångar</b>	<b>7 778</b>	<b>7 820</b>	<b>7 495</b>
Omsättningstillgångar			
Varulager	9 442	7 818	8 392
Kortfristiga fordringar	3 958	3 767	2 961
Kassa och Bank	17 230	9 019	15 212
<b>Summa omsättningstillgångar</b>	<b>30 630</b>	<b>20 604</b>	<b>26 565</b>
<b>Summa tillgångar</b>	<b>38 408</b>	<b>28 424</b>	<b>34 060</b>
<b>EGET KAPITAL OCH SKULDER</b>			
<b>Eget kapital</b>	<b>30 755*</b>	<b>19 590*</b>	<b>27 482*</b>
<b>Obeskattade reserver</b>	-	-	-
Långfristiga skulder	-	1 833	-
Kortfristiga skulder	7 653	7 001	6 578
<b>Summa skulder</b>	<b>7 653</b>	<b>8 834</b>	<b>6 578</b>
<b>Summa eget kapital och skulder</b>	<b>38 408</b>	<b>28 424</b>	<b>34 060</b>

\*varav aktiekapital 1 293 tkr

## KASSAFLÖDESANALYS

(tkr)	Q1 2024	Q1 2023	2023
<b>Den löpande verksamheten</b>			
Rörelseresultat	4 106	2 606	12 523
Justering för poster som ej ingår i kassaflödet	-	-	20
Avskrivningar	105	114	442
Betald inkomstskatt	-1 070	-	-1 014
	<b>3 141</b>	<b>2 720</b>	<b>11 971</b>
Erhållen ränta och liknande poster	4	-	92
Erlagd ränta och liknande poster	-	-118	-160
<b>Kassaflöde från den löpande verksamheten före förändring av rörelsekapitalet</b>	<b>3 145</b>	<b>2 602</b>	<b>11 903</b>
<i>Förändring av rörelsekapitalet</i>			
Förändring av varulager	-1 051	1 212	637
Förändring av rörelsefordringar	-997	325	1 031
Förändring av rörelseskulder	1 309	2 423	2 416
<b>Kassaflöde från den löpande verksamheten</b>	<b>-739</b>	<b>3 960</b>	<b>4 084</b>
<b>Investeringsverksamheten</b>			
Förvärv av immateriella anläggningstillgångar	-348	-236	-934
Investering i dotterbolag	-	-	-
Förvärv av materiella anläggningstillgångar	-40	-	-35
<b>Kassaflöde från investeringsverksamheten</b>	<b>-388</b>	<b>-236</b>	<b>-969</b>
<b>Finansieringsverksamhet</b>			
Amortering av skuld	-	-	-2 500
Upptagna lån	-	-	-
Nyemission	-	-	-
<b>Kassaflöde från finansieringsverksamhet</b>	<b>-</b>	<b>-</b>	<b>-2 500</b>
<b>Periodens kassaflöde</b>			
Likvida medel vid periodens ingång	15 212	2 693	2 694
<b>Förändring likvida medel</b>	<b>2 018</b>	<b>6 326</b>	<b>12 518</b>
<b>Likvida medel vid periodens utgång</b>	<b>17 230</b>	<b>9 019</b>	<b>15 212</b>

## **AKTIEN**

- Envirologic är ett publikt aktieföretag (XSAT: ENVI) och aktien är listad på Spotlight Stock Market och handlas i NGMs system Elasticia med kortnamn ENVI B och ISIN-kod SE0005704095.
- Aktiens första handelsdag på Spotlight Stock Market var den 22 april 2014.
- Per den 31 mars 2024 hade bolaget 9 867 453 aktier fördelat på 1 102 ägare.

## **GRANSKNING AV RÄKENSKAPERNA**

- Denna delårsrapport har inte granskats av bolagets revisorer.
- Delårsrapporten har upprättats i enlighet med reglerna för Spotlight Stock Market.

## **KOMMANDE RAPPORTTILLFÄLLEN**

Kvartalsrapport Q2:	23 augusti 2024
Kvartalsrapport Q3:	15 november 2024
Bokslutskommuniké 2024:	14 februari 2025

Uppsala den 17 maj 2024

**Martin Pamrin**

*Verkställande direktör*