

TREDJE KVARTALET I KORTHET

- Nettoomsättning uppgår till 15 799 tkr (8 957 tkr)
- Resultat före skatt uppgår till 4 584 tkr (-1 196 tkr)
- Orderingång uppgår till 38 (31) robotar och 40 (26) robotar har levererats
- Rörelseresultat per aktie uppgår till 0,47 kr (-0,12 kr)
- Resultat efter skatt per aktie uppgår till 0,37 kr (-0,10 kr)

Nyckeltal Q3

+76,4 %

omsättningstillväxt
(jmf. Q3 2022)

29,4 %

rörelsemarginal

PERIODEN I KORTHET

- Nettoomsättning uppgår till 44 061 tkr (28 543 tkr)
- Resultat före skatt uppgår till 9 436 tkr (-2 097 tkr)
- Orderingång uppgår till 102 (89) robotar och 119 (88) robotar har levererats
- Rörelseresultat per aktie uppgår till 0,98 kr (-0,20 kr)
- Resultat efter skatt per aktie uppgick till 0,79 kr (-0,07 kr)

Nyckeltal jan-sep

+54,4 %

omsättningstillväxt
(jmf. jan-sep 2022)

22,1 %

rörelsemarginal

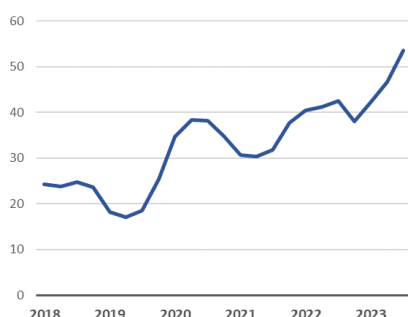
10,7 Mkr

operativt kassaflöde

FINANSIELL STÄLLNING

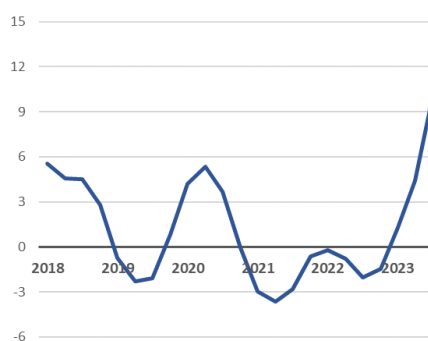
- Likvida medel 30 september 2023 uppgick till 13 392 tkr (1 948 tkr)
- Eget kapital 30 september uppgick till 25 103 tkr (17 299 tkr)
- Eget kapital per aktie uppgick till 2,54 kr (1,75 kr)

Nettoomsättning (Mkr)



Diagrammet visar rullande 12-månaders nettoomsättning.

Rörelseresultat (Mkr)



Diagrammet visar rullande 12-månaders rörelseresultat.

VD-KOMMENTAR

Ökande tillväxt och god efterfrågan

Vår starka tillväxt och goda lönsamhet består i det tredje kvartalet. Nettoomsättningen i de tre första kvartalen ökar med drygt 54 % jämfört med motsvarande period föregående år, vilket bekräftar en fortsatt god efterfrågan på automatiserad tvätt av djurstallar.

Ökad bruttomarginal och lönsamhet

Utöver en starkt ökande försäljning så är det mycket glädjande att kunna konstatera att de åtgärder som vidtagits för ökad lönsamhet bidrar till att rörelsemarginalen i perioden stärks till 22 %, vilket bekräftar skalbarheten i affärsmodellen. Vi har banat väg för en fortsatt god tillväxt och lönsamhet och är övertygade om att så kommer ske även framför. Det är dock värt att poängtera att det inte är troligt att anta att vi uthålligt kommer kunna upprätthålla denna höga tillväxt under en längre period. På samma sätt kommer en eventuellt stärkt svensk krona mot euron ha en dämpande effekt på lönsamheten.



"Vår starka tillväxt och goda lönsamhet består i det tredje kvartalet."

Fortsatt utökad marknadsnärvaro

Som tidigare kommunicerats har vi inlett ett par nya samarbeten på den nordamerikanska marknaden som för oss är en relativt obearbetad marknad med stor potential. Vi har funnit partners vi känner kommer etablera oss på den nordamerikanska marknaden på ett bra sätt. Vi är samtidigt ödmjuka inför att det tar lite tid att etablera en relativt kapitalintensiv produkt på en ny marknad. Då den nordamerikanska marknaden är stor kommer vi fortsatt söka fler partners för att nå ut till en ännu större del av marknaden.

Expansion nya marknadssegment

Som tidigare kommunicerats ser vi en stor potential i att erbjuda automatiserad tvätt inom andra segment än grisuppfödning. Utvecklingen av Go Cleaner, vår tvättrobot avsedd för tvätt av kycklingstallar, är ett exempel på ett sätt att ta tillvara på den potentialen. Tyvärr tvingas vi konstatera att marknadsintroduktionen har dröjt längre än planerat. Utvecklingsarbetet går fortsatt framåt men som så ofta vid utveckling av ny teknik har det dessvärre inneburit viss ytterligare förseningen. Det är vanskligt att ge alltför precisa estimat på när marknadsintroduktionen av Go Cleaner kan komma att ske men vi känner oss trygga med att den är nära förestående samt att efterfrågan finns där när så sker. Då vi ser en mycket god tillväxtpotential i grissegmentet och därmed inte är beroende av en lansering av Go Cleaner inom en snar framtid för att säkerställa en god tillväxt så är beslutet enkelt att prioritera säkerställd god kvalitet framför en forcerad lansering.

Stort fokus läggs nu på att säkerställa att våra partners har bästa möjliga förutsättningar för att avsluta året med ett starkt sista kvartal. Vi ser med stor tillförsikt och entusiasm fram emot många spännande möjligheter, möta den goda efterfrågan och att säkerställa en fortsatt lönsam tillväxt under avslutningen på detta år och 2024!

Martin Pamrin, VD

NYCKELTAL

		Q3 2023	Q3 2022	Jan-sep 2023	Jan-sep 2022	2022
Nettoomsättning	tkr	15 799	8 957	44 061	28 543	38 295
Bruttovinst*	tkr	7 541	2 668	19 591	10 972	16 113
Bruttomarginal	%	47,7	29,8	44,5	38,4	42,1
EBITDA	tkr	4 760	-1 010	10 057	-1 589	-988
Rörelseresultat	tkr	4 651	-1 150	9 722	-1 933	-1 448
Rörelsemarginal	%	29,4	-12,8	22,1	-6,8	-3,8
Resultat efter finansiella poster	tkr	4 584	-1 196	9 436	-2 097	-1 687
Antal anställda (medeltal)	st	15	17	16	17	17

*Avser nettoomsättning minus summa material och varor

VÄSENTLIGA HÄNDELSER UNDER PERIODEN

- Envirologic har ingått samarbetsavtal med en ledande aktör som tillhandahåller utrustning till producenter inom djurhushållning. Samarbetet syftar till att utveckla en tvättrobot för automatiserad högtryckstvätt till en kundgrupp inom djurhållning som Envirologic idag inte till fullo kan tillgodose.

VÄSENTLIGA HÄNDELSER EFTER PERIODENS UTGÅNG

- Det räntebärande lån om 2 500 tkr som togs upp under 2022 har amorterats i sin helhet då en återstud om 2 090 tkr har återbetalats till långivaren.

FINANSIELL UTVECKLING

- Under tredje kvartalet har bolaget aktiverat kostnader för eget arbete om 217 tkr samt för inköpta varor och tjänster till ett värde av 16 tkr.
- Balanserade utgifter för utvecklingsarbete av bolagets kycklingrobot, Go Cleaner uppgår totalt till 6 154 tkr.
- Bolaget har redovisat en uppskjuten skattefordran på bolagets skattemässiga underskott från tidigare år. Per den sista september 2023 visar bolaget ett skattemässigt resultat på 3 032 tkr.
- Per sista september 2023 uppgick likvida medel till 13 392 tkr. Under fjärde kvartalet 2022 togs ett räntebärande lån om 2 500 tkr upp. Av lånet redovisas 667 tkr som kortfristig del. Amortering på lånet påbörjades under andra kvartal 2023. Per sista september har lånet amorterats med 332 tkr.
- Bolaget har ställda säkerheter i form av företagsinteckningar på 2 655 tkr men inga ansvarsförbindelser.



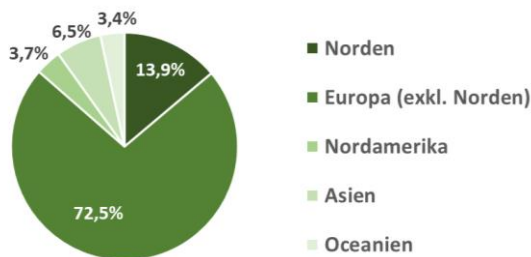
OM ENVIROLOGIC

- Envirologic är ett svenskt företag som etablerades 1999 som har utvecklat och patenterat ett automatiserat robotsystem för kostnadseffektiv rengöring i djurstallar.
- Bolagets prioriterade huvudmarknad är grisuppfödare där man med produkten EVO Cleaner har över 20 års erfarenhet och är ledande inom sitt segment.
- Bolaget utvecklar även automatiserade tvättlösningar för närliggande segment, som produkten Go Cleaner som riktas mot kycklinguppfödare.
- Bolaget har sitt huvudkontor och produktion i Uppsala, Sverige.



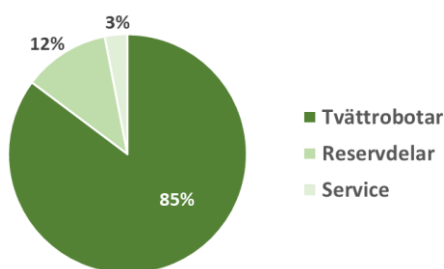
Marknadsnärvaro

Envirologic har marknadsnärvaro i tjugofem länder i olika delar av världen. Försäljning och service sker genom partnersamarbeten.



Omsättning per region

Europa står för 87 % av nyförsäljningen, d.v.s försäljning av tvättrobotar. Det finns dock en stor potential och till stor del obearbetad potential utanför Europa.



Omsättning per intäktslag

Nyförsäljningen, d.v.s. försäljningen av tvättrobotar, står för en stor andel av omsättningen och kommer fortsatt göra så även om andelen reservdelar ökar över tid.

*Omsättning per region och intäktslag ovan avser Q1-Q3 2023.

AKTIEN

- Envirologic är ett publikt aktiebolag (XSAT: ENVI) och aktien är listad på Spotlight Stock Market och handlas i NGMs system Elastica med kortnamn ENVI B och ISIN-kod SE0005704095.
- Aktiens första handelsdag på Spotlight Stock Market var den 22 april 2014.
- Per den 30 september 2023 hade bolaget 9 867 453 aktier fördelade på 814 ägare.

RESULTATRÄKNING

(tkr)	Q3 2023	Q3 2022	Jan-sep 2023	Jan-sep 2022	2022
Rörelseintäkter					
Nettoomsättning	15 799	8 957	44 061	28 543	38 295
Aktiverat arbete för egen räkning	233	581	711	2 162	2 557
Övriga rörelseintäkter	481	71	1 800	431	516
Summa rörelseintäkter	16 513	9 609	46 572	31 136	41 368
Rörelsekostnader					
Inköpta varor och tjänster	-8 258	-6 289	-24 470	-17 571	-22 182
Övriga externa kostnader	-1 073	-1 512	-3 476	-5 776	-7 280
Personalkostnader	-2 422	-2 818	-8 569	-9 378	-12 895
Avskrivningar av immateriella och materiella anläggningstillgångar	-109	-140	-335	-344	-460
Summa rörelsekostnader	-11 862	-10 759	-36 850	-33 069	-42 816
Rörelseresultat	4 651	-1 150	9 722	-1 933	-1 448
Finansiella poster					
Resultat från andelar i koncernföretag	-	-	-	-	-
Finansiella intäkter och kostnader	-67	-46	-286	-164	-239
Summa finansiella poster	-67	-46	-286	-164	-239
Resultat efter finansiella poster	4 584	-1 196	9 436	-2 097	-1 687
Bokslutsdispositioner	-	-	-	-	-
Skatt på periodens resultat	-946	245	-1 618	424	0
Periodens resultat	3 638	-951	7 818	-1 673	-1 687

BALANSRÄKNING

(tkr)	2023-09-30	2022-09-30	2022-12-31
TILLGÅNGAR			
Anläggningstillgångar			
Immateriella anläggningstillgångar	6 154	5 080	5 467
Materiella anläggningstillgångar	1 145	1 398	1 421
Finansiella anläggningstillgångar	0	1 417	993
Summa anläggningstillgångar	7 299	7 895	7 881
Omsättningstillgångar			
Varulager	8 096	7 642	9 029
Kortfristiga fordringar	5 107	3 936	4 092
Kassa och Bank	13 392	1 948	2 693
Summa omsättningstillgångar	26 595	13 346	15 814
Summa tillgångar	33 894	21 241	23 695
EGET KAPITAL OCH SKULDER			
Eget kapital	25 103*	17 299*	17 284*
Obeskattade reserver	-	-	-
Långfristiga skulder	1 500	-	1 833
Kortfristiga skulder	7 291	3 942	4 578
Summa skulder	8 791	3 942	6 411
Summa eget kapital och skulder	33 894	21 241	23 695

*varav aktiekapital 1 293 tkr

KASSAFLÖDESANALYS

(tkr)	Jan-sep 2023	Jan-sep 2022	2022
Den löpande verksamheten			
Rörelseresultat	9 722	-1 933	-1 448
Justering för poster som inte ingår i kassaflödet			
Avskrivningar	335	344	460
	10 057	-1 589	-988
Erhållen ränta och liknande poster	-	-	-
Erlagd ränta och liknande poster	-286	-164	-239
Kassaflöde från den löpande verksamheten före förändring av rörelsekapitalet	9 771	-1 753	-1 227
Förändring av rörelsekapitalet			
Förändring av varulager	933	-1 930	-3 497
Förändring av rörelsefordringar	-1 016	4 741	4 584
Förändring av rörelseskulder	2 090	-2 963	-2 994
Kassaflöde från den löpande verksamheten	2 007	-152	-1 907
Investeringsverksamheten			
Förvärv av immateriella anläggningstillgångar	-711	-2 162	-2 557
Investering i dotterbolag	-	-	-
Förvärv av materiella anläggningstillgångar	-35	-1 043	-1 173
Kassaflöde från investeringsverksamheten	-746	-3 205	-3 730
Finansieringsverksamhet			
Amortering av skuld	-333	-	-
Upptagna lån	-	-	2 500
Nyemission	-	-	-
Kassaflöde från finansieringsverksamhet	-333	-	2 500
Periodens kassaflöde			
Likvida medel vid periodens ingång	2 693	7 058	7 058
Förändring likvida medel	10 699	-5 110	-4 364
Likvida medel vid periodens utgång	13 392	1 948	2 693

GRANSKNING AV RÄKENSKAPERNA

- Denna delårsrapport har inte granskats av bolagets revisorer
- Kommunikén har upprättats i enlighet med reglerna för Spotlight Stock Market

KOMMANDE RAPPORTTILLFÄLLEN

Bokslutskommuniké 2023:	16 februari 2024
Årsredovisning 2023:	15 mars 2024
Kvartalsrapport Q1:	17 maj 2024
Kvartalsrapport Q2:	23 augusti 2024
Kvartalsrapport Q3:	15 november 2024
Bokslutskommuniké 2024:	14 februari 2025

Uppsala, 17 november 2023

Martin Pamrin

Verkställande direktör

